

S23

KÜCHEN AUS METALL

MODELLREIHE S23



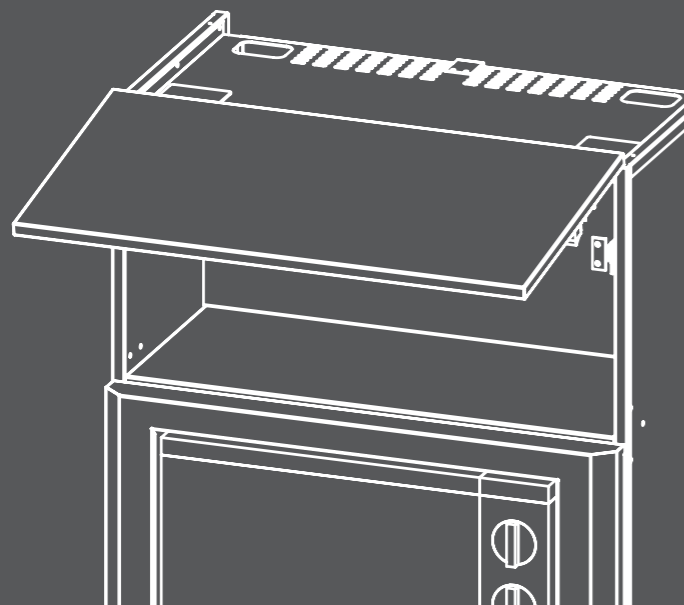
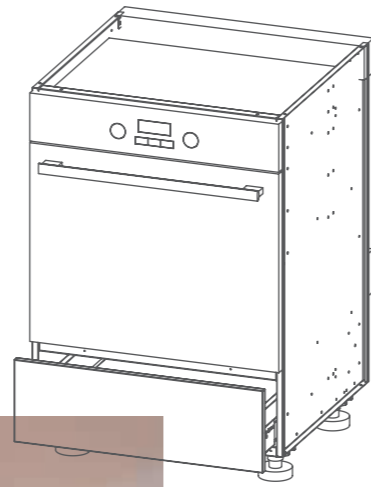
METALLKÜCHEN VON STENDEL - STAHL IN SCHÖNER UND FUNKTIONELLER FORM

Rev 12.24

stengel
KÜCHEN

S23

SCHRITT FÜR SCHRITT
ZUR PERFEKTEN KÜCHE



Allgemeines	S. 04
Unterschranke	S. 06
Unterschranke mit Türen und Schubladen	S. 07
Eckschränke	S. 08
Unterschranke nach Verwendungszweck	
Spülenschränke	S. 08
Unterschranke für Elektrogeräte	S. 09
Unterschranke für 2er Kochfeld	S. 11
Unterschranke für 4er Kochfeld	S. 12
Hängeschränke	S. 14
Hängeschränke / Wandregale	S. 15
Eck-Hängeschränke	S. 16
Abschlußwangen/ -blenden	S. 17
Hochschränke	S. 18
Midischränke	S. 22
Arbeitsplatten/Rückwände/Verblendungen	S. 24
Arbeitsplatten	S. 24
Abdeckplatten	S. 24
Nischenrückwände	S. 24
Sockelblenden	S. 25
Passleisten	S. 25
Elektrogeräte/Kochfelder/Spülen	S. 25
Elektrogeräte	S. 25
Kochfelder	S. 28
Spülen	S. 28
Zubehör	S. 29
Zubehör	S. 29
Armaturen	S. 31
Informationen	S. 32
Projeke und Bauvorhaben	S. 32
Über uns	S. 34
Höhenraster Korpshöhen	S. 35



ALLGEMEIN

Moderne grifflose Optik / Türen und Schubladen mit "push to open"-Technologie

Scharniere und Schubladenfürungen der Firma Grass

Doppelwandige Fronten mit schalldämmender Premiumfüllung sorgt für hochwertige Haptik und Optik

Schubladen mit Softclose Schubladentiefe 50 cm

S23

Entdecken Sie unsere brandneue Metall-Küchenserie S23. Diese innovative Serie ist individuell konfigurierbar und kann wie eine klassische Küche auch über Eck geplant werden.

S23 verbindet zeitloses Design mit höchster Funktionalität und Qualität. Mit allen Vorteilen, die der Werkstoff Metall bietet, ist S23 in dieser Preisklasse einzigartig auf dem Markt.

S23 besticht durch seine pulverbeschichteten Oberflächen in elegantem Weiß und Grau. Im Objektbereich können die Fronten in jeder gewünschten Farbe oder Oberflächenstruktur beschichtet werden.

Durch die grifflose Optik fügt sich die Küche nahtlos in jedes moderne Wohnkonzept ein. Hochwertige Beschläge sorgen für leichtgängige und sanfte Öffnungsmechanismen. Die Schichtstoff-Arbeitsplatte bietet eine strapazierfähige und pflegeleichte Arbeitsfläche, die den täglichen Anforderungen mühelos standhält. Mit unserer neuen Küchenserie S23 setzen Sie auf Langlebigkeit, modernes Design und ein hervorragendes Preis-Leistungs-Verhältnis - alles Made in Germany.

Perfektionieren Sie Ihr Wohnobjekt mit einer Metallküche, die in jeder Hinsicht überzeugt.












DIE PERFEKTE KÜCHE FÜR HÖCHSTE ANSPRÜCHE.

S23: FLEXIBEL UND FUNKTIONELL.

METALL

STENGEL Küchen aus Metall weisen auch nach jahrelangem Gebrauch keine sichtbaren Gebrauchsspuren auf. Die doppelwandigen Fronten mit schalldämmender Premiumfüllung sowie die pulverbeschichteten Oberflächen sorgen dafür, dass sich nichts verzieht, verbiegt oder ausbleicht. Metall bleibt unerreicht, wenn es um Dauerhaftigkeit und Ästhetik geht.

ALLE VORTEILE EINER KÜCHE AUS METALL FÜR IHR PROJEKT:

-  Feuchtigkeitsresistent
-  Pflegeleicht
-  Geruchsneutral
-  Umweltfreundlich
-  Rostfrei
-  100 % Recyclebar
-  Hygienisch und antibakteriell
-  Stabil und langlebig
-  Nicht entflammbar

ELEKTROGERÄTE

Wir bieten ein Standard Elektrogeräte-Sortiment passend zu den Küchen. Auf Wunsch kann jedes andere E-Gerät mit Standardmaßen verbaut werden.

FARBEN



weiss -20 grau -15

Auf Anfrage ist für Ihr Projekt jede Wunschfarbe möglich

GRIFFVARIANTEN FÜR UNTERSCHRÄNKE FÜR ELEKTROGERÄTE.





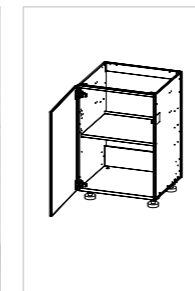
TYPENÜBERSICHT

S23 UNTERSCHRÄNKE

SEITENTIEFE: 59 cm
 KORPUSHÖHE: 80 cm
 SOCKELHÖHE: 8 cm
 GESAMTHÖHE*: 88 cm

* ohne Arbeitsplatte

UNTERSCHRÄNKE MIT TÜREN UND SCHUBLADEN

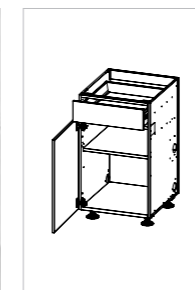


U UNTERSCHRANK

1 durchgehende Tür H 80 cm
 1 Einlegeboden verstellbar

U 30/40/50/60 cm

23030 200110 -XX U 30 Anschlag rechts
 23030 200120 -XX U 30 Anschlag links
 23040 200110 -XX U 40 Anschlag rechts
 23040 200120 -XX U 40 Anschlag links
 23050 200110 -XX U 50 Anschlag rechts
 23050 200120 -XX U 50 Anschlag links
 23060 200110 -XX U60 Anschlag rechts
 23060 200120 -XX U60 Anschlag links

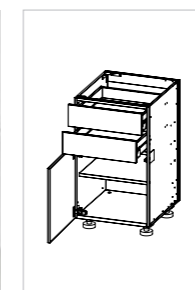


US UNTERSCHRANK

1 Schubkasten H 15 cm
 1 Tür H 65 cm
 1 Einlegeboden verstellbar

US 30/40/50/60 cm

23030 200210 -XX US 30 Anschlag rechts
 23030 200220 -XX US 30 Anschlag links
 23040 200210 -XX US 40 Anschlag rechts
 23040 200220 -XX US 40 Anschlag links
 23050 200210 -XX US 50 Anschlag rechts
 23050 200220 -XX US 50 Anschlag links
 23060 200210 -XX US 60 Anschlag rechts
 23060 200220 -XX US 60 Anschlag links

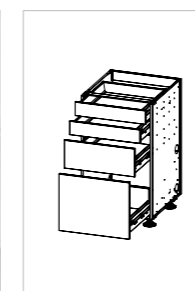


US2 UNTERSCHRANK

2 Schubkästen H 15 cm
 1 Tür H 50 cm
 1 Einlegeboden verstellbar

US2 30/40/50/60 cm

23030 200310 -XX US2 30 Anschlag rechts
 23030 200320 -XX US2 30 Anschlag links
 23040 200310 -XX US2 40 Anschlag rechts
 23040 200320 -XX US2 40 Anschlag links
 23050 200310 -XX US2 50 Anschlag rechts
 23050 200320 -XX US2 50 Anschlag links
 23060 200310 -XX US2 60 Anschlag rechts
 23060 200320 -XX US2 60 Anschlag links



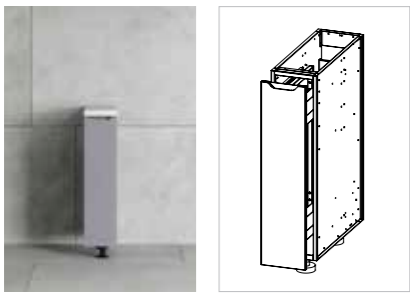
US4 UNTERSCHRANK

2 Schubkästen H 10 cm
 1 Schubkasten H 20 cm
 1 Schubkasten H 40 cm

US4 50/60/80 cm

23050 200400 -XX US4 50
 23060 200400 -XX US4 60
 23080 200400 -XX US4 80

Maßskizze/Höhenraster auf Seite 35



UA UNTERSCHRANK AUSZUG

- 1 Apothekeauszug H 80 cm
- 1 durchgehende Front
- 2 Einhängeschalen

UA 20 cm

23020 200110 -XX UA 20 Schiene rechts
23020 200120 -XX UA 20 Schiene links



UE-i SPÜLENECKSCHRANK TÜR RECHTS - ANSCHLAG LINKS MIT INSTALLATIONS-RÜCKWAND
(Installationsbereich)

- Montageschacht für Anschlüsse
- 1 durchgehende Tür rechts H 80 cm
- 1 Einlegeboden verstellbar
- 1 Winkelpassstück
- 1 Eckelement links

23E65 200210 -XX UE-i 125
Installationsbereich mit 17 cm hoher vorgesetzter Rückwand, Wandabstand 12 cm
Planmaß: 125 cm (60 + 5 + 60)

UE-i 125 cm

ECKSCHRÄNKE



UE ECKSCHRANK TÜR RECHTS - ANSCHLAG LINKS

- 1 durchgehende Tür rechts H 80 cm
- 1 Winkelpassstück
- 1 Eckelement links
- 2 Einlegeböden möglich - nicht enthalten

UE 125 cm

23E65 200110 -XX UE 125 Tür rechts
geschlossene Rückwand
Planmaß: 125 cm (60 + 5 + 60)



UE-i SPÜLENECKSCHRANK TÜR LINKS - ANSCHLAG RECHTS MIT INSTALLATIONS-RÜCKWAND
(Installationsbereich)

- Montageschacht für Anschlüsse
- 1 durchgehende Tür links H 80 cm
- 1 Einlegeboden verstellbar
- 1 Winkelpassstück
- 1 Eckelement rechts

23E65 200220 -XX UE-i 125
Installationsbereich mit 17 cm hoher vorgesetzter Rückwand, Wandabstand 12 cm
Planmaß: 125 cm (60 + 5 + 60)

UE-i 125 cm



UE ECKSCHRANK TÜR LINKS - ANSCHLAG RECHTS

- 1 durchgehende Tür links H 80 cm
- 1 Winkelpassstück
- 1 Eckelement rechts
- 2 Einlegeböden möglich - nicht enthalten

UE 125 cm

23E65 200120 -XX UE 125 Tür links
geschlossene Rückwand
Planmaß: 125 cm (60 + 5 + 60)

UNTERSCHRÄNKE FÜR ELEKTROGERÄTE



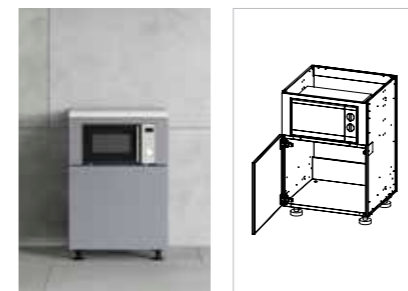
UBO UNTERSCHRANK FÜR BACKOFEN

- 1 Nische für Backofen H 60 cm
- 1 Schublade H 20 cm

UBO 60 cm

23060 200500 UBO 60

Hinweis Elektrogerät:
Vorgesehen für Backofen Stengel EBO9.3H
- siehe Elektrogeräte



UM UNTERSCHRANK FÜR MIKROWELLE

- 1 Nische für Mikrowelle mit Blende H 30 cm
- 1 Tür H 50 cm
- 1 Einlegeboden möglich - nicht enthalten

UM 60 cm

23060 200710 -XX UM 60 Anschlag rechts
23060 200720 -XX UM 60 Anschlag links

Hinweis Elektrogerät:
Nur mit der dafür vorgesehenen Mikrowelle
Stengel STCOMBI102 möglich
- siehe Elektrogeräte



UGSM UNTERSCHRANK FÜR MIKROWELLE UND GESCHIRRSPÜLER KLEIN

- 1 Nische für Mikrowelle mit Blende H 30 cm
- 1 Nische für Geschirrspüler klein mit Türfront H 50 cm

UGSM 60 cm

23060 200600 -XX UGSM 60

Hinweise Elektrogeräte:
Nur mit der dafür vorgesehenen Mikrowelle
Stengel STCOMBI102 und Geschirrspüler
Stengel GS6-6FI2 möglich - siehe Elektrogeräte

UNTERSCHRÄNKE NACH VERWENDUNGSZWECK

SPÜLENSCHRÄNKE



U-i SPÜLENUNTERSCHRANK MIT INSTALLATIONS-RÜCKWAND
(Installationsbereich)

- Montageschacht für Anschlüsse
- 1 durchgehende Tür H 80 cm
- 1 Einlegeboden verstellbar

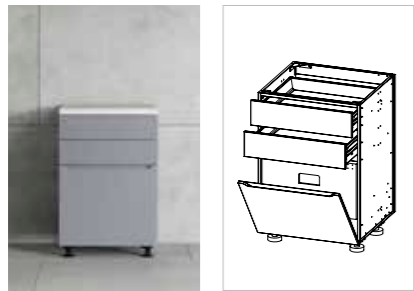
U-i 50/60 cm

23050 201110 -XX U-i 50 Anschlag rechts
23050 201120 -XX U-i 50 Anschlag links

23060 201110 -XX U-i 60 Anschlag rechts
23060 201120 -XX U-i 60 Anschlag links

Installationsbereich mit 17 cm hoher vorgesetzter Rückwand, Wandabstand 12 cm

UNTERSCHRÄNKE FÜR ELEKTROGERÄTE



UGS UNTERSCHRANK FÜR 23060 200800 -XX UGS 60

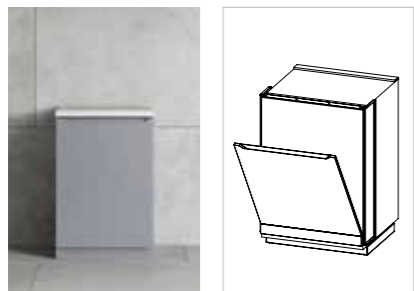
GESCHIRRSPÜLER KLEIN

2 Schubkästen H 15 cm

1 Nische für Geschirrspüler klein mit Türfront H 50 cm

UGS 60 cm

Hinweis Elektrogerät:
Nur mit dem dafür vorgesehenen Geschirrspüler
Stengel GS6-6FI2 möglich - siehe Elektrogeräte



UGG UNTERSCHRANK FÜR 230602 00900 -XX UGG 60

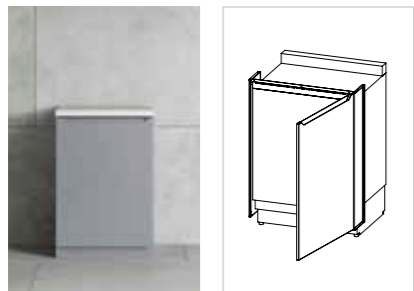
GESCHIRRSPÜLER

Verblendungs- und Einbausatz zu

vollintegrierten Geschirrspüler

UGG 60 cm

Hinweis Elektrogerät:
Nur mit dem dafür vorgesehenen Geschirrspüler
Stengel WGSP15-8FI möglich - siehe Elektrogeräte



UKS UNTERSCHRANK FÜR 23060 201000 -XX UKS 60

KÜHLSCHRANK

Verblendungs- und Einbausatz zu

Unterbau-Kühlschrank

*Hinweis: Mindestarbeitsplattenhöhe 39,6 cm

UKS 60 cm

Hinweis Elektrogerät:
Vorgesehen für Kühlschrank PKM KS117.4UBE
- siehe Elektrogeräte

UNTERSCHRÄNKE FÜR 2ER KOCHFELD



U UNTERSCHRANK

1 durchgehende Tür H 80 cm

1 Einlegeboden verstellbar

U 30/40/50/60 cm

23030 200110 -XX U 30 Anschlag rechts
23030 200120 -XX U 30 Anschlag links

23040 200110 -XX U 40 Anschlag rechts
23040 200120 -XX U 40 Anschlag links

23050 200110 -XX U 50 Anschlag rechts
23050 200120 -XX U 50 Anschlag links

23060 200110 -XX U 60 Anschlag rechts
23060 200120 -XX U 60 Anschlag links



US UNTERSCHRANK

1 Schubkasten H 15 cm

1 Tür H 65 cm

1 Einlegeboden verstellbar

US 30/40/50/60 cm

23030 200210 -XX US 30 Anschlag rechts
23030 200220 -XX US 30 Anschlag links

23040 200210 -XX US 40 Anschlag rechts
23040 200220 -XX US 40 Anschlag links

23050 200210 -XX US 50 Anschlag rechts
23050 200220 -XX US 50 Anschlag links

23060 200210 -XX US 60 Anschlag rechts
23060 200220 -XX US 60 Anschlag links



US2 UNTERSCHRANK

2 Schubkästen H 15 cm

1 Tür H 50 cm

1 Einlegeboden verstellbar

US2 30/40/50/60 cm

23030 200310 -XX US2 30 Anschlag rechts
23030 200320 -XX US2 30 Anschlag links

23040 200310 -XX US2 40 Anschlag rechts
23040 200320 -XX US2 40 Anschlag links

23050 200310 -XX US2 50 Anschlag rechts
23050 200320 -XX US2 50 Anschlag links

23060 200310 -XX US2 60 Anschlag rechts
23060 200320 -XX US2 60 Anschlag links



UE ECKSCHRANK

TÜR RECHTS - ANSCHLAG LINKS

1 durchgehende Tür rechts H 80 cm

1 Winkelpasstück

1 Eckelement links

2 Einlegeböden möglich - nicht enthalten

UE 125 cm

23E65 200110 -XX UE 125 Tür rechts

geschlossene Rückwand
Planmaß: 125 cm (60 + 5 + 60)



UE ECKSCHRANK

TÜR LINKS - ANSCHLAG RECHTS

1 durchgehende Tür links H 80 cm

1 Winkelpasstück

1 Eckelement rechts

2 Einlegeböden möglich - nicht enthalten

UE 125 cm

23E65 200120 -XX UE 125 Tür links

geschlossene Rückwand
Planmaß: 125 cm (60 + 5 + 60)

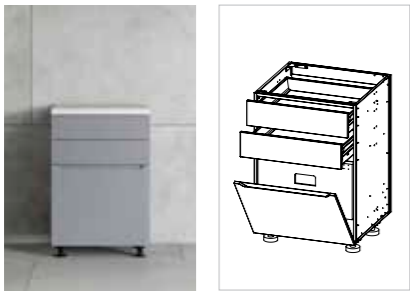
GRIFFVARIANTEN FÜR TÜRFRENTEN DER ELEKTROGERÄTE



Griffmulde



durchgehende Griffleiste



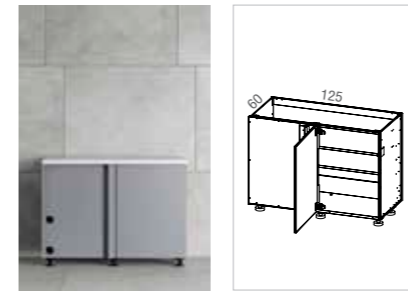
UGS UNTERSCHRANK FÜR GESCHIRRSPÜLER KLEIN

230602 00800 -XX UGS 60

- 2 Schubkästen H 15 cm
- 1 Nische für Geschirrspüler klein mit Türfront H 50 cm

UGS 60 cm

Hinweis Elektrogerät:
Nur mit dem dafür vorgesehenen Geschirrspüler Stengel GS6-6F12 möglich - siehe Elektrogeräte

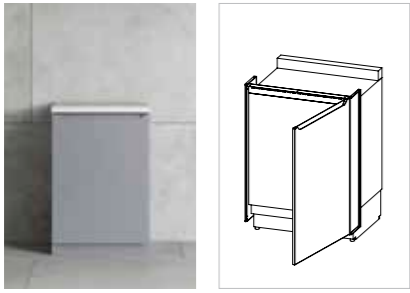


UE ECKSCHRANK TÜR RECHTS - ANSCHLAG LINKS

23E65 200110 -XX UE 125
geschlossene Rückwand
Planmaß: 125 cm (60 + 5 + 60)

- 1 durchgehende Tür rechts H 80 cm
- 1 Einlegeboden verstellbar
- 1 Winkelpasstück
- 1 Eckelement links

UE 125 cm



UKS UNTERSCHRANK FÜR KÜHLSCHRANK

23060 201000 -XX UKS 60

- Verblendungs- und Einbausatz zu Unterbau-Kühlschrank

*Hinweis aufgrund Hitzeentwicklung: Mindestarbeitsplattenhöhe 39,6 mm

UKS 60 cm

Hinweis Elektrogerät:
Vorgesehen für Kühlschrank PKM KS117.4UBE - siehe Elektrogeräte



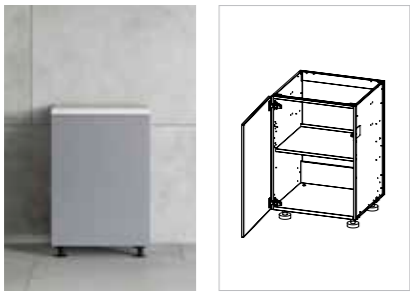
UE ECKSCHRANK TÜR LINKS - ANSCHLAG RECHTS

23E65 200120 -XX UE 125
geschlossene Rückwand
Planmaß: 125 cm (60 + 5 + 60)

- 1 durchgehende Tür links H 80 cm
- 1 Einlegeboden verstellbar
- 1 Winkelpasstück
- 1 Eckelement rechts

UE 125 cm

UNTERSCHRÄNKE FÜR 4ER KOCHFELD



U UNTERSCHRANK

23060 200110 -XX U 60 Anschlag rechts
23060 200120 -XX U 60 Anschlag links

- 1 durchgehende Tür
- 1 Einlegeboden verstellbar

U 60 cm



UGS SCHRANK FÜR GESCHIRRSPÜLER KLEIN

23060 200800 -XX UGS 60

- 2 Schubladen H 15
- 1 Nische für Geschirrspüler klein mit Türfront H 50 cm

UGS 60 cm

Hinweis Elektrogerät:
Nur mit dem dafür vorgesehenen Geschirrspüler Stengel GS6-6F12 möglich - siehe Elektrogeräte

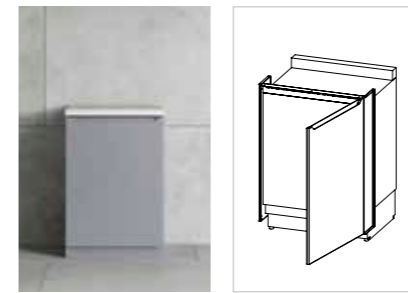


US UNTERSCHRANK

23060 200210 -XX US 60 Anschlag rechts
23060 200220 -XX US 60 Anschlag links

- 1 Schubkasten H 15 cm
- 1 Tür H 65 cm
- 1 Einlegeboden verstellbar

US 60 cm



UKS SCHRANK FÜR KÜHLSCHRANK

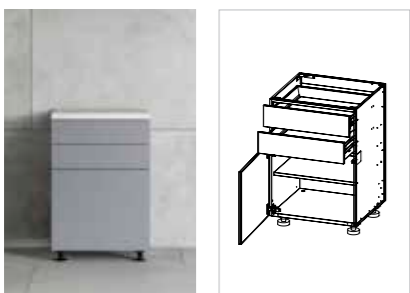
23060 201000 -XX UKS 60

- Verblendungs- und Einbausatz zu Unterbau-Kühlschrank

*Hinweis aufgrund Hitzeentwicklung: Mindestarbeitsplattenhöhe 39,6 mm

UKS 60 cm

Hinweis Elektrogerät:
Vorgesehen für Kühlschrank PKM KS117.4UBE - siehe Elektrogeräte

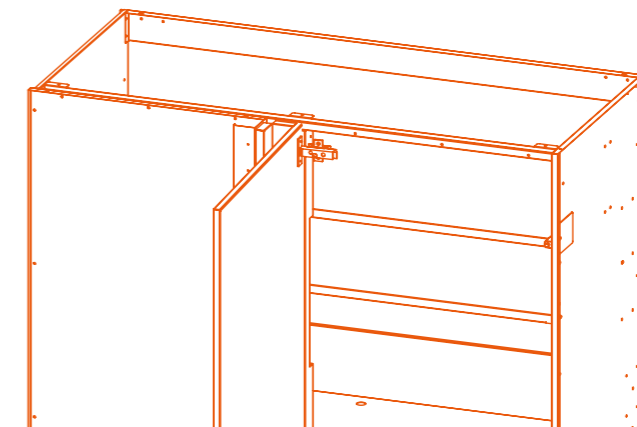


US2 UNTERSCHRANK

23060 200310 -XX US2 60 Anschlag rechts
23060 200320 -XX US2 60 Anschlag links

- 2 Schubkästen H 15 cm
- 1 Tür H 50 cm
- 1 Einlegeboden verstellbar

US2 60 cm



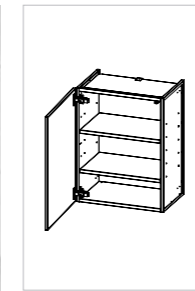


TYPENÜBERSICHT

S23 HÄNGESCHRÄNKE

HÖHE: 65 cm
TIEFE: 34 cm

HÄNGESCHRÄNKE



HS HÄNGESCHRANK

1 Tür H 65 cm
2 Einlegeböden verstellbar

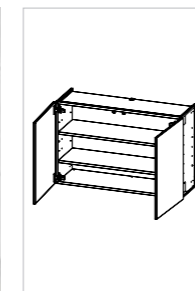
HS 30/40/50/60 cm

23030 300110 -XX HS 30 Anschlag rechts
23030 300120 -XX HS 30 Anschlag links

23040 300110 -XX HS 40 Anschlag rechts
23040 300120 -XX HS 40 Anschlag links

23050 300110 -XX HS 50 Anschlag rechts
23050 300120 -XX HS 50 Anschlag links

23060 300110 -XX HS 60 Anschlag rechts
23060 300120 -XX HS 60 Anschlag links

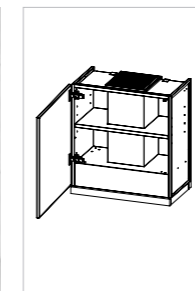


HS HÄNGESCHRANK

2 Türen H 65 cm
2 Einlegeböden verstellbar

HS 80/100/120 cm

23080 300100 -XX HS 80
23100 300100 -XX HS 100
23120 300100 -XX HS 120



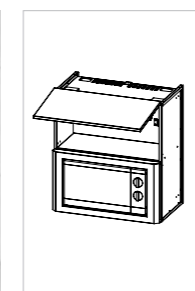
HSD HÄNGESCHRANK FÜR AUSZIEHBARE INTEGRIERTE DUNSTABZUGSHAUBE

Ab- oder Umluftbetrieb
Abluftsystem
1 Tür H 60 cm
1 Einlegeboden verstellbar

HSD 60 cm

23060 300210 -XX HSD 60 Anschlag rechts
23060 300220 -XX HSD 60 Anschlag links

Hinweis Elektrogerät:
Nur mit dem dafür vorgesehenen Dunstabzugshaube PKM UBH6002-H2 möglich - siehe Elektrogeräte



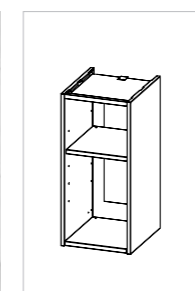
HSM HÄNGESCHRANK FÜR MIKROWELLE

1 Nische für Mikrowelle mit Blende H 33 cm
1 Klappe H 32 cm

HSM 60 cm

23060 300300 -XX HSM 60

Hinweis Elektrogerät:
Nur mit der dafür vorgesehenen Mikrowelle Stengel STCOMBI102 möglich - siehe Elektrogeräte



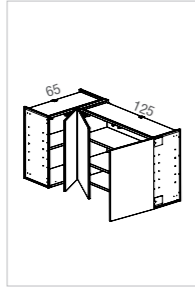
HSR WANDREGAL OFFEN

1 Einlegeboden verstellbar

HSR 20/30/40/50/60 cm

23025 523020 -XX HSR 20
23030 309100 -XX HSR 30
23040 309100 -XX HSR 40
23050 309100 -XX HSR 50
23060 309100 -XX HSR 60

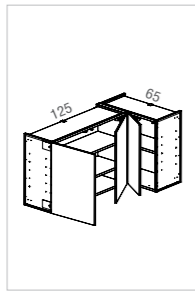
ECK-HÄNGESCHRÄNKE



**HSE ECK-HÄNGESCHRANK
DOPPELTÜR RECHTS** 23E95 300120 -XX HSE 125

Doppeltür rechts 90 cm + 35 cm H 65 cm
3 Einlegeböden verstellbar
1 Eckmodul Tür links 30 cm

HSE 125 cm



**HSE ECK-HÄNGESCHRANK
DOPPELTÜR LINKS** 23E95 300110 -XX HSE125

Doppeltür links 90 cm + 35 cm H 65 cm
3 Einlegeböden verstellbar
1 Eckmodul Tür rechts 30 cm

HSE 125 cm



ABSCHLUSSWANGEN / -BLENDEN



**AWU ABSCHLUSSWANGE FÜR
UNTERBAUKÜHLSCHRANK UND
GESCHIRRSPÜLER**

23000 600110 -XX AWU rechts
23000 600120 -XX AWU links

Stärke 15 mm

AWU



**ABU ABSCHLUSSBLENDE FÜR
UNTERSCHRÄNKE**

23000 600200 -XX ABU

(beidseitig verwendbar)

Stärke 1 mm

1 Dämmeinlage

Blende fügt sich ein ohne aufzutragen

ABU



**ABHS ABSCHLUSSBLENDE FÜR
HÄNGESCHRÄNKE**

23000 600300 -XX ABHS

(beidseitig verwendbar)

Stärke 1 mm

1 Dämmeinlage

Blende fügt sich ein ohne aufzutragen

ABHS



**ABHSD ABSCHLUSSBLENDE FÜR
HÄNGESCHRÄNKE MIT
DUNSTABZUG**

23000 600400 -XX ABHSD

(beidseitig verwendbar)

Stärke 1 mm

1 Dämmeinlage

Blende fügt sich ein ohne aufzutragen

ABHSD

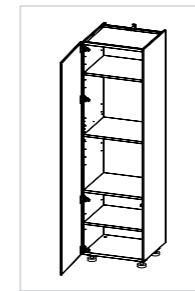


TYPENÜBERSICHT

S23 HOCHSCHRÄNKE

SEITENTIEFE: 59 cm
 KORPUSHÖHE: 205 cm
 SOCKELHÖHE: 8 cm
 GESAMTHÖHE: 213 cm

HOCHSCHRÄNKE

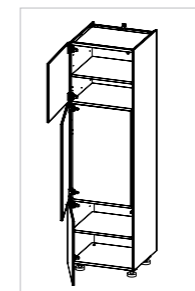


HO HOCHSCHRANK

- 1 durchgehende Tür H 205 cm
- 3 Einlegeböden verstellbar
- 1 fester Boden

HO 60 cm

23060 400610 -XX HO 60 Anschlag rechts
 23060 400620 -XX HO 60 Anschlag links



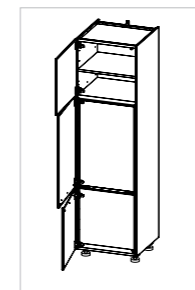
HOKS HOCHSCHRANK FÜR KÜHLSCHRANK

- 1 Tür H 55 cm
- 1 Nische für Kühlschrank H 88 cm
- 1 Gerätetür H 90 cm
- 1 Tür H 60 cm
- 2 Einlegeböden verstellbar

HOKS 60 cm

23060 400110 -XX HOKS 60 Anschlag rechts
 23060 400120 -XX HOKS 60 Anschlag links

Hinweis Elektrogerät:
 Vorgesehen für Kühlschrank
 PKM KS120.4 EB - siehe Elektrogeräte



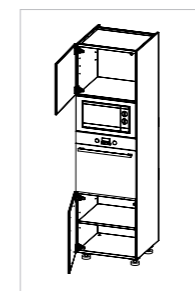
HOGK HOCHSCHRANK FÜR KÜHL-GEFRIERKOMBINATION

- 1 Tür H 55 cm
- 1 Nische für Kühl-Gefrierkombi H 144 cm
- 1 Gerätetür H 90 cm
- 1 Gerätetür H 60 cm
- 1 Einlegeboden verstellbar

HOGK 60 cm

23060 400210 -XX HOGK 60 Anschlag rechts
 23060 400220 -XX HOGK 60 Anschlag links

Hinweis Elektrogerät:
 Vorgesehen für Kühl-Gefrierkombination
 AEG SCE614E1LS - siehe Elektrogeräte



HOMB HOCHSCHRANK FÜR MIKROWELLE UND BACKOFEN

- 1 Tür H 55 cm
- 1 Nische für Mikrowelle H 30 cm
- 1 Blende für Mikrowelle
- 1 Nische für Backofen H 60 cm
- 1 Tür H 60 cm
- 1 Einlegeboden verstellbar

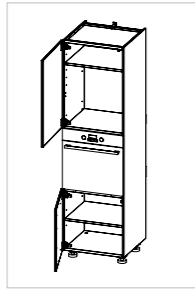
HOMB 60 cm

23060 400310 -XX HOMB 60 Anschlag rechts
 23060 400320 -XX HOMB 60 Anschlag links

Hinweise Elektrogeräte:
 Nur mit der dafür vorgesehenen Mikrowelle
 Stengel STCOMBI102 möglich

Vorgesehen für Backofen Stengel EB09.3H
 - siehe Elektrogeräte

Hochschranke



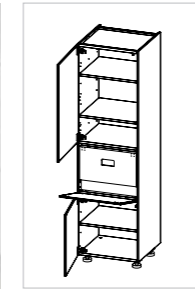
HOB HOCHSCHRANK FÜR BACKOFEN

- 1 Tür H 85 cm
- 1 Nische für Backofen H 60 cm
- 1 Tür H 60 cm
- 2 Einlegeböden verstellbar

23060 400410 -XX HOB 60 Anschlag rechts
23060 400420 -XX HOB 60 Anschlag links

Hinweis Elektrogerät:
Vorgesehen für Backofen Stengel EBO9.3H
- siehe Elektrogeräte

HOB 60 cm



HOGS HOCHSCHRANK FÜR GESCHIRRSPÜLER KLEIN

- 1 Tür H 95 cm
- 1 Nische für Geschirrspüler klein mit Türfront H 50 cm
- 1 Tür H 50 cm
- 3 Einlegeböden verstellbar

23060 400510 -XX HOGSR 60 Anschlag rechts
23060 400520 -XX HOGSL 60 Anschlag links

Hinweis Elektrogerät:
Nur mit dem dafür vorgesehenen Geschirrspüler
Stengel GS6-6FI2 möglich - siehe Elektrogeräte

HOGS 60 cm





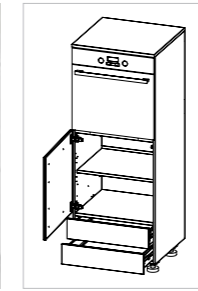
TYPENÜBERSICHT

S23 MIDISCHRÄNKE

SEITENTIEFE: 59 cm
 KORPUSHÖHE: 150 cm
 SOCKELHÖHE: 8 cm
 GESAMTHÖHE: 158 cm

* ohne Abdeckplatte

MIDISCHRÄNKE



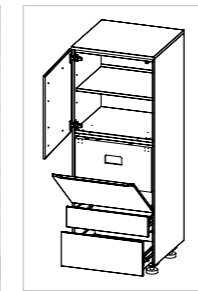
MIB MIDISCHRANK FÜR BACKOFEN

- 1 Nische für Backofen H 60 cm
- 1 Tür H 60 cm
- 1 Einlegeboden verstellbar
- 2 Schubkästen H 15 cm

MIB 60 cm

23060 500110 -XX MIB 60 Anschlag rechts
 23060 500120 -XX MIB 60 Anschlag links

Hinweis Elektrogerät:
 Vorgesehen für Backofen Stengel EB09.3H
 - siehe Elektrogeräte



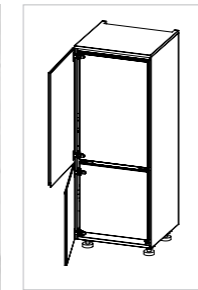
MIGS MIDISCHRANK FÜR GESCHIRRSPÜLER KLEIN

- 1 Tür H 60 cm
- 1 Nische für Geschirrspüler klein mit Türfront H 50 cm
- 1 Gerätetür H 60 cm
- 1 Schubkasten H 15 cm
- 1 Schubkasten H 25 cm
- 1 Einlegeboden verstellbar

MIGS 60 cm

23060 500210 -XX MIGS 60 Anschlag rechts
 23060 500220 -XX MIGS 60 Anschlag links

Hinweis Elektrogerät:
 Nur mit dem dafür vorgesehenen Geschirrspüler
 Stengel GS6-6FI2 möglich - siehe Elektrogeräte



MIGK MIDISCHRANK FÜR KÜHL-GEFRIER-KOMBINATION

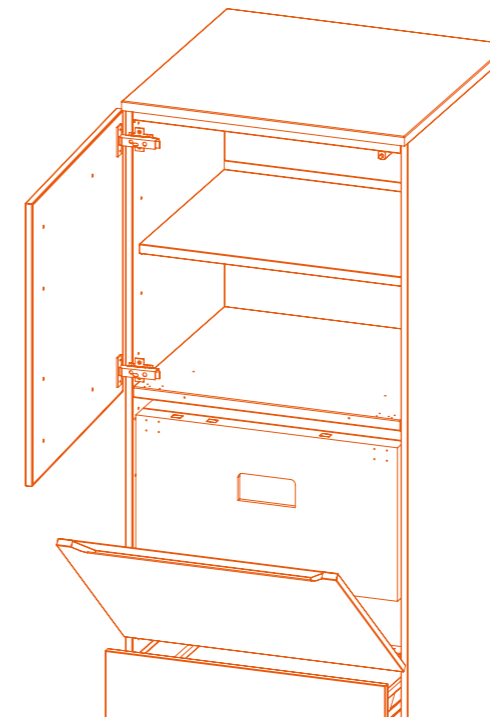
- 1 Nische für Gefrierkombi H 150 cm
- 1 Gerätetür H 90 cm
- 1 Gerätetür H 60 cm

MIGK 60 cm

23060 500310 -XX MIGK 60 Anschlag rechts
 23060 500320 -XX MIGK 60 Anschlag links

Hinweis Elektrogerät:
 Vorgesehen für Kühl-Gerfrierkombination
 AEG SCE614E1LS - siehe Elektrogeräte

Abdeckplatten für Midischränke finden Sie auf S. 24



ARBEITSPLETTEN / ABDECKPLATTEN/ NISCHENRÜCKWÄNDE

APL ARBEITSPLETTEN

Egger Arbeitsplatten Schichtstoff beidseitig mit Sicht HPL belegt

4-seitig 2 mm ABS Kante mit gerader Dekorkante - Einheit lfd. Meter

Stärke 39,6 mm - Tiefe 60 cm

APL 396

23000 650000 -30 APL 396 Eiche Hamilton
23000 650000 -31 APL 396 Perlgrau
23000 650000 -32 APL 396 Schiefer Scivaro

ADP ABDECKPLATTEN

Egger Abdeckplatten Schichtstoff beidseitig mit Sicht HPL belegt

4-seitig 2 mm ABS Kante mit gerader Dekorkante - Einheit lfd. Meter

Stärke 26,6 mm - Tiefe 60 cm

ADP 266

23000 660000 -30 ADP 266 Eiche Hamilton
23000 660000 -31 ADP 266 Perlgrau
23000 660000 -32 ADP 266 Schiefer Scivaro

NWV NISCHENRÜCKWÄNDE

Egger Rückwand Schichtstoff beidseitig mit Sicht HPL belegt

4-seitig 2mm ABS Kante - Einheit lfd. Meter

Stärke 14,6 mm - Höhe 60 cm

NWV 146

23000 670000 -30 NWV 146 Eiche Hamilton
23000 670000 -31 NWV 146 Perlgrau
23000 670000 -32 NWV 146 Schiefer Scivaro

APLV ARBEITSPLETTEN ECKVERBINDUNG

Arbeitsplatten als 90 Grad Eck verbunden

Fräsungen mit 2 Verbindern

APLV


23000 650099 00 APLV



-30 Eiche Hamilton



-31 Perlgrau



-32 Schiefer Scivaro

Farbmuster für alle Arbeitsplatten/Abdeckplatten und Nischenrückwände

Es gibt weitere Farbmuster zur Auswahl.

SOCKELBLENDEN / PASSLEISTEN

SOB SOCKELBLENDE FRONT

Melaminspan - Einheit lfd. Meter

Stärke 16 mm - Höhe 8 cm

SOB SOCKELBLENDE SEITE

Melaminspan - Einheit lfd. Meter

Stärke 16 mm - Höhe 10 cm - Länge 52,3 cm

SOB

23000 600901 -XX SOB Front
23000 600902 -XX SOB Seite



weiss: -20 grau: -15

PL PASSLEISTEN

Melaminspan

Stärke - 16 mm - Breite 10 cm

PL65 zu Hängeschrank - Höhe 65 cm

PL80 zu Unterbau - Höhe 80 cm

PL150 zu Midischrank - Höhe 150 cm

PL205 zu Hochschrank - Höhe 205 cm

PL

23000 601001 -XX PL65
23000 601002 -XX PL80
23000 601003 -XX PL150
23000 601004 -XX PL205



weiss: -20 grau: -15

EP ECKPASSBLENDE FÜR UNTERSCHRANK

wenn Eckschrank nicht möglich

Ecklösung ohne Schrank

EP

23000 601005 -XX EP



weiss: -20 grau: -15

LG LÜFTUNGSGITTER SOCKELLEISTE

(BEI KÜHL-GEFRIERKOMBI NOTWENDIG)

Maße 570 x 57mm (L x B)

LG

23000 900000 -40 LG silber
23000 900000 -41 LG weiss
23000 900000 -42 LG schwarz

ELEKTROGERÄTE



MINI- GESCHIRRSPÜLER

Stengel GS6-6FI2 - 6 Gedecke

Masse : 453 x 550 x 540 mm (H x B x T)

Trocknungsleistungsindex 1,07

Wasserverbrauch 6,5 Liter

Energieeffizienzklasse F

6 Spülprogramme - Aquastop

23000 700100 00

Passend zu:
UMGS 60 - UGS 60 - HOGS 60 - MIGS 60

Energieverbrauch Eco 0,610 kW/h

Temperaturen 40 - 60°C

Geräuschpegel 49 dB

Anschluss 230V / 50 Hz - 1170-1380 W



GESCHIRRSPÜLER

Stengel WGSP15-8FI - 15 Gedecke

Maße: 815 x 598 x 550 mm (H x B x T)

Wasserverbrauch 9,8 Liter
Temperaturen 45 - 65°C
Aquastop
Energieeffizienzklasse C
Intensivwaschzone

23000 700200 00
Passend zu:
UGG 60

Indikator Licht, Besteckschublade
Geräuschpegel 38 dB
Auto door opening
Jährlicher Energieverbrauch 76 kW/h
Anschluss 230 V / 50 Hz - 2100 W



MIKROWELLE

STCOMBI102 - 20L

3in1 Mikrowelle - Grill - Konvektion
Maße: 262 x 452 x 396 mm (H x B x T)

Garraum 17 Liter
Edelstahl-Front
Drehscheibensystem / Glasdrehteller
Automatikprogramme

23000 701000 00
Passend zu:
UM 60 - UMG60 - HSM 60 - HOMB 60

Mikrowelle 800 Watt
Grill 1200 Watt
Heißluft / Backen 2200 Watt
Anschluss 230 V / 50 Hz



EINBAUBACKOFEN EDELSTAHL

Stengel EBO9.3H

Maße: 595 x 595 x 575 mm (H x B x T)

Heißluft, Grill, Ober- Unterhitze, Auftauen
Energieeffizienzklasse A
68 Liter Backvolumen

23000 700300 00
Passend zu:
UBO 60 - HOMB 60 - HOB 60 - MIB 60

Geräuschpegel <52 dB
Energieverbrauchindex 93,3
Anschluss 220-240 V / 50 Hz - 2300 W



DUNSTABZUGSHAUBE AUSZIEHBAR

PKM UBH6002-2H

Maße: 176 x 600 x 280-430 mm (H x B x T)

Umluft / Ablufthaube, ausziehbar
Beleuchtung LED 2,5W
Rohranschluss 125 mm
inklusive Kohlefilter
EEF-Klasse E / Fettabscheidegrad E

23000 701200 00
Passend zu:
HSD 60

Geräuschentwicklung 58 - max. 63 dBA
Leistungsstufen 220 - 301 m³ / h
jährlicher Energieverbrauch 35,4 kW/h
Anschluss 220-240 V / 50 Hz - 67,5 W



UNTERBAUKÜHLSCHRANK

PKM-KS117.4 UB - GEFRIERFACH

Maße: 818 x 595 x 545 mm (H x B x T)

4* Gefrierfach mit Supergefrierfunktion
Energieeffizienzklasse F (neue Norm)
Nutzinhalt gesamt 121 Liter (Gefrieren 17l)

23000 700800 00
Passend zu:
UKS 60

Geräuschpegel 39 dB
Jährlicher Energieverbrauch 185 kW/h
Anschluss 230-240 V / 50 Hz



EINBAUKÜHLSCHRANK

PKM KS120.4A+EB - GEFRIERFACH

Maße: 880 x 540 x 540 mm (H x B x T)

3* Gefrierfach
Energieeffizienzklasse F (neue Norm)
Nutzinhalt gesamt 118 Liter (Gefrieren 14l)

23000 701300 00
Passend zu:
HOKS 60

Geräuschpegel 39 dB
Jährlicher Energieverbrauch 178 kW/h
Anschluss 230-240 V / 50 Hz



KÜHL-GEFRIERKOMBINATION

AEG SCE614E1LS SERIE 5000

Maße: 1441 x 549 x 549 mm (H x B x T)

LowFrost, ColdSense, Frostmatic
Energieeffizienzklasse E (neue Norm)
Nutzinhalt gesamt 217 Liter (Gefrieren 57l)

23000 700900 00
Passend zu:
HOGK 60 - MIGK 60

Geräuschpegel 35 dB
Jährlicher Energieverbrauch 185 kW/h
Anschluss 230-240 V / 50 Hz - 140 W



LICHTLEISTE

Alu / Edelstahleffekt mit 2 Steckdosen

Maße 560 x 71 x 71 mm (B x T x H)

LED - Leuchte mit Schalter
Gehäuse Aluminium/Edlestahleffekt
2 Schutzkontakt-Steckdosen

47007 000000 00

Anschluss 230 V / 50 Hz
Lichtfarbe 4000 K weiß
644 Lumen - 6,5 Watt



LED KÜCHENSCHRANK- UNTERBAULEUCHE MIT EINGEBAUTEM TOUCH-SCHALTER

Maße: 18 x 600 / 800 x 18 mm (H x B x T)

LED - Lichtleiste Aluminium mit eingebautem Schalter
600 mm, Warmweiß, 10,5 watt inkl. Netzteil
800 mm, Warmweiß, 14,5 watt inkl. Netzteil
Anschluss 230 V / 50 Hz

23000 7015 00 600 mm
23000 7016 00 800 mm

KOCHFELDER



2-ER GLASKERAMIKKOCHFELD 23000 700400 00
STENGEL EB-GK2-TCG - TOUCH CONTROL
 Maße: 53 x 288 x 520 mm (H x B x T)
 Doppel-Glaskeramikkochfeld Strahlheizkörper Ø145 mm / 1200 W
 Touch control - timer Strahlheizkörper Ø180 mm / 1800 W
 9 Heizstufen je Platte - Restwärmeanzeige Anschluss 220-240 V / 50 Hz - 3000 W



2-ER INDUKTIONSKOCHFELD 23000 700500 00
STENGEL ST-IF2-BG - EU
 Maße: 52 x 290 x 520 mm (H x B x T)
 Doppel-Induktionskochfeld mit Booster 9 Leistungsstufen je Zone
 Touch control - timer Leistung 3600 W (1500 / 2200 W)
 Kindersicherung Anschluss 220-240 V / 50 Hz



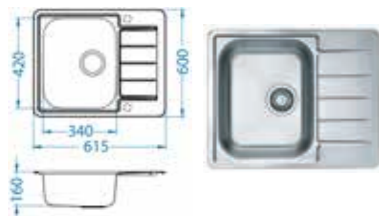
4-ER GLASKERAMIKKOCHFELD 23000 700600 00
PKM EB-C4-2KBTC - TOUCH CONTROL
 Maße: 50 x 590 x 520 mm (H x B x T)
 Glaskeramikkochfeld mit Edelstahlrahmen 9 Leistungsstufen je Zone
 Zweikreis Bräterzone Leistung 6600 W
 Touch control - timer - Kindersicherung Anschluss 220-400 V / 50-60 Hz



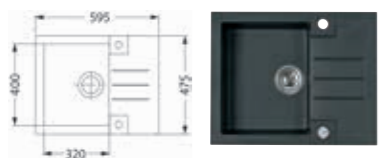
4-ER INDUKTIONSKOCHFELD 23000 700700 00
PKM IF4 G - TOUCH CONTROL
 Maße: 62 x 590 x 520 mm (H x B x T)
 Induktionskochfeld rahmenlos Leistung 6000 W
 Touch control - timer - Kindersicherung Anschluss 220-400 V / 50-60 Hz
 9 Leistungsstufen je Zone

SPÜLEN

für Unterschränke ab 50 cm breite, mit Abtropffläche, inklusive Ab- und Überlaufgarnitur



Einbauspüle Edelstahl Line 60
 Maße: 160 x 615 x 500 mm (H x B x T)
 Einbauspüle Edelstahl - ohne Hahnloch / universal 23000 610010 00
 Einbauspüle Edelstahl - mit Hahnloch 35 mm- Abtropffläche links 23000 610011 00
 Einbauspüle Edelstahl - mit Hahnloch 35 mm- Abtropffläche rechts 23000 610012 00




Einbauspüle Granital Schwarz 23000 610014 00
 Maße: 160 x 595 x 475 mm (H x B x T)
 Mit Hahnloch / Reversibel

ZUBEHÖR



BESTECKEINSÄTZE SILBERGRAU
Für Schubladenhöhe H 15 - 55 mm - Excellent II
 Besteckeneinsatz 55 x 30 cm 23000 600400 00 zu Schublade 30 cm
 Besteckeneinsatz 55 x 40 cm 23000 600500 00 zu Schublade 40 cm
 Besteckeneinsatz 55 x 50 cm 23000 600600 00 zu Schublade 50 cm
 Besteckeneinsatz 55 x 60 cm 23000 600700 00 zu Schublade 60 cm

Für Schubladenhöhe H 10 - 32 mm - Forno
 Besteckeneinsatz 50 x 50 cm 23000 600900 00 zu Schublade 50 cm
 Besteckeneinsatz 50 x 60 cm 23000 601000 00 zu Schublade 60 cm
 Besteckeneinsatz 50 x 80 cm 23000 601100 00 zu Schublade 80 cm



ABFALLSAMMLER CUBE 40/-2 69000 000000 02
PASSEND ZU 40 CM UNTERSCHRANK
 Maße: 348 x 335 x 407 mm (H x B x T)
 Mülltrennung 2-fach
 14L + 14L Behälter



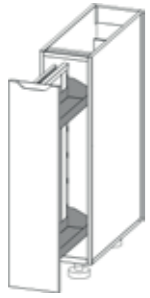
ABFALLSAMMLER - CUBE 50/-2 69001 000000 07
PASSEND ZU 50 CM UNTERSCHRANK
 Maße: 345 x 330 x 438 mm (H x B x T)
 Mülltrennung 2-fach
 18L + 14L Behälter



ABFALLSAMMLER - CUBE 50/-3 69001 000000 05
PASSEND ZU 50 CM UNTERSCHRANK
 Maße: 345 x 330 x 438 mm (H x B x T)
 Mülltrennung 3-fach
 2 x 8L + 14L Behälter




EINLEGEBÖDEN
 Einlegeböden zu unseren Unterschränken und Hochschränken
 inkl. Fachbodenträger. Metall pulverbeschichtet weiss
 Ausführung Unterbau 30 cm weiß 23000 600700 30
 Ausführung Unterbau 40 cm weiß 23000 600700 40
 Ausführung Unterbau 50 cm weiß 23000 600700 50
 Ausführung Unterbau 60 cm weiß 23000 600700 60
 Ausführung Eckunterbau 125 cm weiß 23000 600702 99
 Ausführung Hochschrank 60 cm weiß 23000 600701 60



**EINHÄNGESCHALE -
ZU AUSZUGUNTERSCHRANK** 69007 000000 02
Maße: 40 x 100 x 450 mm (H x B x T)
Farbe grau / pulverbeschichtet



SIEBEINSATZ RSF - EDELSTAHL 69011 000000 00
Abtropfbecken / Siebeinsatz RSF
Maße: 75 x 171 x 360 mm (H x B x T)
passend zu Edelstahl Spülbecken Line 60
Edelstahl - Gewicht 545 g



SCHNEIDEBRETT GLAS 69009 000000 00
Maße: 12 x 215 x 355 mm (H x B x T)
Passend zu Edelstahl Spülbecken Line 60
Sicherheitsglas - Gewicht 650 g



SCHNEIDEBRETT HOLZ 69010 000000 00
Maße: 25 x 220 x 360 mm (H x B x T x H)
Passend zu Edelstahl Spülbecken Line 60
Buchenholz - Gewicht 1270 g



ARMATUREN



stengel SERIE ULTRA
5 Jahre Herstellergarantie und Kundendienst

**ARMATUREN MIT FESTAUSLAUF
ULTRA S** 60025 000000 00 Chrom Hochdruck
60026 000000 00 Chrom Niederdruck
Für Lochung 35 mm, Festauslauf,
360° schwenkbar, Kerox Keramikkartusche 25 mm, KTW geprüft,
Schnellmontagesystem, Flexible Anschlüsse G3/8", Armatur mit vormontierten
Schläuchen

BRAVAT SERIE TORINO
BY DIETSCHE 1873 5 Jahre Herstellergarantie und Kundendienst



ARMATUREN MIT C-FESTAUSLAUF 60027 000000 00 Chrom Hochdruck
60028 000000 00 Mattschwarz Hochdruck
Für Lochung 35 mm, Festauslauf,
180° schwenkbar, Keramikkartusche 25 mm,
KTW geprüft, Schnellmontagesystem mit Schaftbefestigung,
Flexible Anschlüsse G3/8", Armatur mit vormontierten Schläuchen



**ARMATUREN MIT C-AUSLAUF UND
AUSZUGSBRÄUSE** 60029 000000 00 Chrom Hochdruck
60030 000000 00 Mattschwarz Hochdruck
Für Lochung 35 mm, Auszugsbrause mit Umstellmöglichkeit,
Kalt Start Technologie, 180° schwenkbar, KTW geprüft,
Keramikkartusche 25 mm, Schnellmontagesystem mit Schaftbefestigung,
Flexible Anschlüsse G3/8", Armatur mit vormontierten Schläuchen



ARMATUREN MIT L-FESTAUSLAUF 60031 000000 00 Chrom Hochdruck
60032 000000 00 Mattschwarz Hochdruck
60033 000000 00 Chrom Niederdruck
Für Lochung 35 mm, Festauslauf,
Kalt Start Technologie, 180° schwenkbar, Keramikkartusche 25 mm,
KTW geprüft, Schnellmontagesystem mit Schaftbefestigung,
Flexible Anschlüsse G3/8", Armatur mit vormontierten Schläuchen



**ARMATUREN MIT L-AUSLAUF UND
AUSZUGSBRÄUSE** 60034 000000 00 Chrom Hochdruck
60035 000000 00 Mattschwarz Hochdruck
Für Lochung 35 mm, Auszugsbrause mit Umstellmöglichkeit,
Kalt Start Technologie, 180° schwenkbar, Keramikkartusche 25 mm,
KTW geprüft, Schnellmontagesystem mit Schaftbefestigung,
Flexible Anschlüsse G3/8", Armatur mit vormontierten Schläuchen

PROJEKTE UND BAUVORHABEN

...IN DEUTSCHLAND UND GANZ EUROPA

Entdecken Sie in unserem Katalog eine vielfältige Auswahl an inspirierenden Lösungen für die Küchengestaltung für Ihr Objekt. Stengel Küchen aus Metall überzeugen durch ihre Langlebigkeit, hochwertige Materialien, einfache Installation, hohe Brandschutzkonformität, geringe Nachlaufkosten und modernes Design. Wir bieten eine breite Palette an Optionen, um Ihre individuellen Vorstellungen zu verwirklichen.

Ob Studenten- oder Seniorenwohnheim, Ferienwohnungen, Büro- oder Apartmentkomplexe - wir haben die optimale Lösung für Sie.

UNSERE STÄRKEN FÜR IHR PROJEKT:

Von der ersten Idee bis zur Fertigstellung begleiten wir Sie persönlich und professionell. Ob Architekt, Planungsbüro oder Bauunternehmen, wir stehen Ihnen in allen Belangen zur Seite. Dank langjähriger Erfahrung in der Projektierung und hauseigener Konstruktionsabteilung kann unser Team gezielt auf Ihre individuellen Anforderungen eingehen und auch Sonderanfertigungen zeitnah und professionell umsetzen. Unsere umfangreiche Referenzliste im In- und Ausland belegt unsere Leistungsstärke im Projektbereich. Für einen detaillierten Überblick besuchen Sie bitte unsere Website.

Wir freuen uns darauf, gemeinsam mit Ihnen Ihr Küchenprojekt zu planen und zu realisieren.



ÜBER UNS

STENGEL STEEL CONCEPT GMBH...

...steht für klare Formen, kluge Umsetzung, Schlichtheit, hochwertige Materialien, volle Funktionalität auf engstem Raum und technische Ausstattung auf höchstem Niveau.

Als Vertriebszweig der Stengel GmbH mit Sitz in Ellwangen/Baden-Württemberg stehen uns alle Techniken und Möglichkeiten der Metallverarbeitung zur Verfügung. Hier profitieren wir von eigener Konstruktion und Produktion.



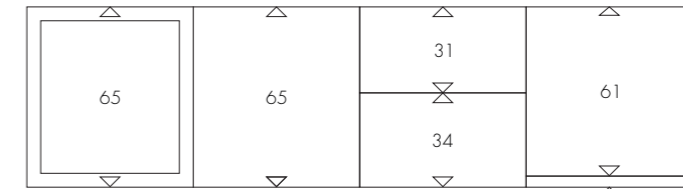
DIE STENGEL GMBH

Fertigung mit höchster Flexibilität und Produktivität

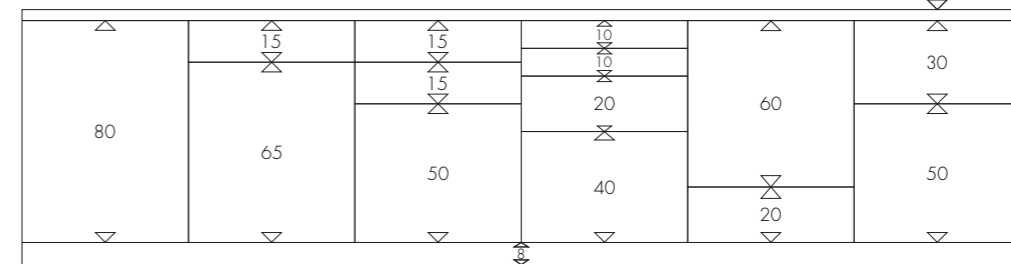
Durch modernste Umform- und Fertigungsprozesse sind heute Konstruktionen und Designs in der Blechfertigung beinahe grenzenlos möglich.

Wir sind ein mittelständischer Familienbetrieb mit über 50-jähriger Erfahrung in der industriellen Blechbearbeitung. Mit über 1000 Mitarbeitern, ca. 135.000 m² Produktions und Lagerfläche, eigener Pulverbeschichtung und einem hochmodernen Maschinenpark ist die Stengel GmbH in der Lage, die Anforderungen des heutigen Marktes bestens zu erfüllen. Neben den Miniküchen fertigt die Stengel GmbH mehr als 50.000 Produkte, unter anderem Nasszellen für den Schiffsbau, Systembäder für den Hochbau, Serverschränke, Büromöbel, Ladeneinrichtungen und viele weitere Produkte für namhafte Hersteller in ganz Europa.

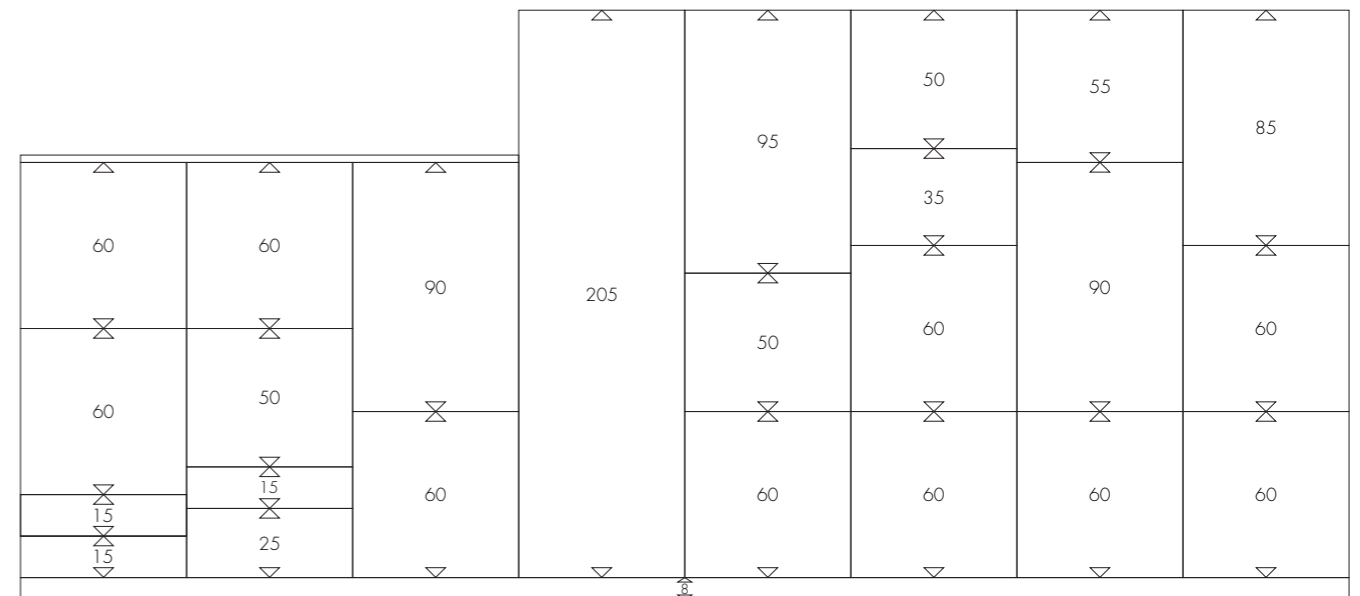
HÖHENRASTER UNTERSCHRÄNKE / HÄNGESCHRÄNKE



56



HÖHENRASTER MIDISCHRÄNKE / HOCHSCHRÄNKE



stengel

KÜCHEN

...Ihr Partner für
Metallküchen

STENDEL STEEL CONCEPT GMBH

Wilhelm-Maybach-Str. 1-3


73479 Ellwangen

Telefon: +49 7961 9121 - 400

E-mail: office@stengel-steelconcept.de

www.stengel-steelconcept.de

www.minikuechen.de



stengel
KÜCHEN